



المؤسسة العامة للري
Saudi Irrigation Organization
المملكة العربية السعودية

دليل استخدام

منصة ري

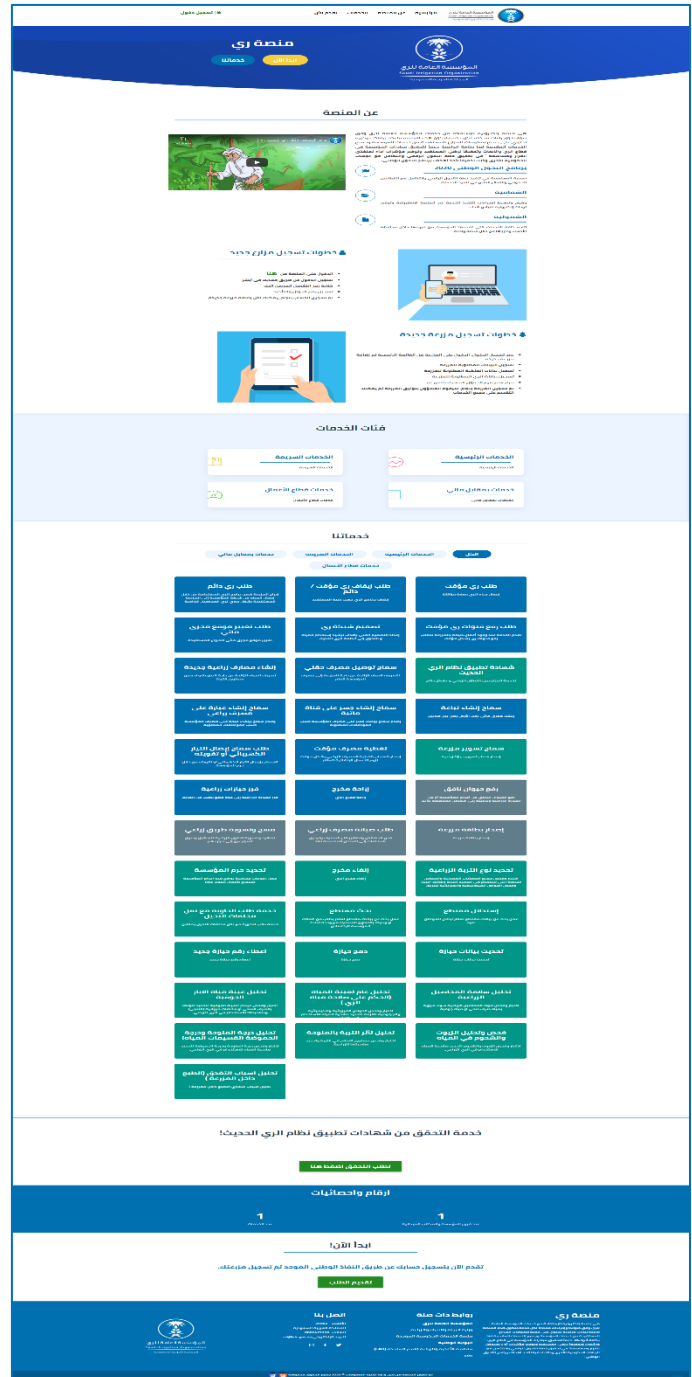




رقم.	الموضوع	الصفحة
١	عن المنصة	١
٢	أهداف المنصة	٢
٣	خطوات التسجيل في منصة ري	٣
٤	تسجيل الدخول عن طريق نفاذ	٤
٥	استدعاء مزرعة من منصة حصر	٧
٦	طلب خدمة أو أكثر	٨



هي منصة إلكترونية، تمكن أي مواطن لديه مزرعة واحدة أو عدة مزارع من التقديم على طلب خدمة أو عدة خدمات تقدمها المؤسسة أو فروع التابعة لها وفق ضوابط وإجراءات محددة للخدمة، والحصول على النتائج بشكل إلكتروني دون الحاجة لزيارة فروع المؤسسة، ويمكن للمستفيد من الخدمة متابعة الطلبات الخاصة به بكل يسر وسهولة في أي وقت ومن أي جهاز حاسب آلي أو هواتف ذكية.







أولاً: تسجيل الدخول

الخطوة الأولى:

الدخول الى صفحة منصة ري ثم الضغط على الزر **ابدأ الآن** – انظر رقم 1

الرابط: <https://rai.sio.gov.sa/ar/index>





الخطوة الثانية:

الضغط على زر **دخول** للدخول الى خدمة النفاذ الوطني الموحد لإكمال عملية تسجيل الدخول – [انظر رقم](#)

الرابط: <https://rai.sio.gov.sa/ar/login>





الخطوة الثالثة:

تسجيل الدخول عن طريق ادخال اسم المستخدم وكلمة المرور المستخدمة في نظام نفاذ الوطني والضغط على زر **تسجيل الدخول** للدخول الى منصة ري – انظر رقم ٣.



بعد ذلك، ستظهر الصفحة الرئيسية لمنصة ري حيث تحتوي على التالي:

■ رأس الصفحة:

يحتوي على ايقونة للتنبيهات وايقونة لتعديل الملف الشخصي – [انظر رقم ٤](#).

■ شريط المعلومات الأساسية:

يحتوي على اسم المستخدم واسم الصفحة الحالية – [انظر رقم ٥](#).

■ شريط القوائم:

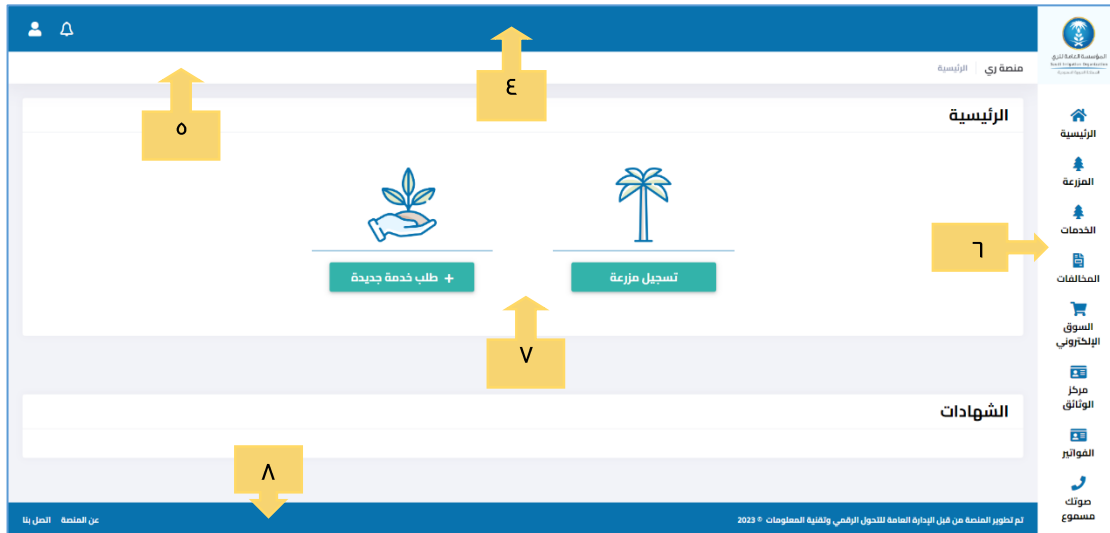
يحتوي على قائمة للوصول السريع الى المزرعة، الخدمات، مركز الوثائق، صوتك مسموع وقطاع الأعمال – [انظر رقم ٦](#).

■ محتوى الصفحة:

تحتوي على زر تسجيل مزرعة وزر طلب خدمة جديدة – [انظر رقم ٧](#).

■ ذيل الصفحة:

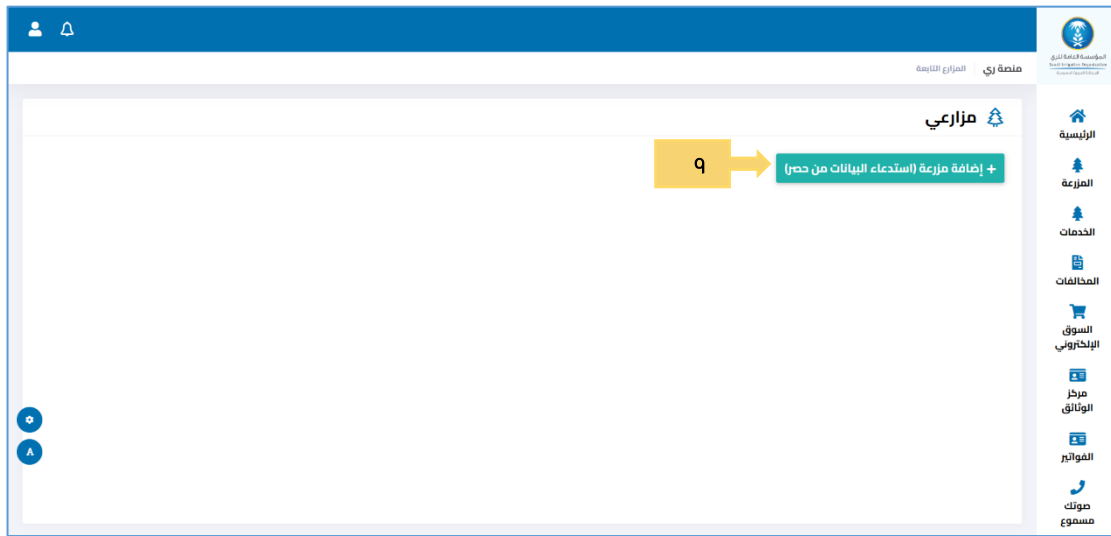
تحتوي على صفحة عن المنصة واتصل بنا – [انظر رقم ٨](#).



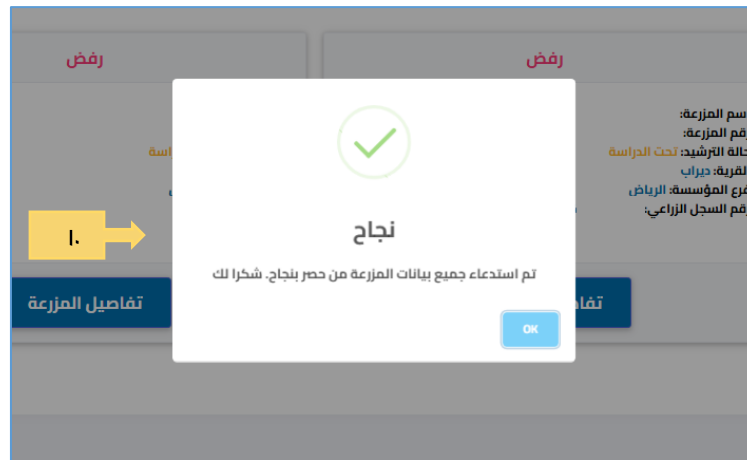


ثانياً: استدعاء مزرعة من منصة حصر

بعد تسجيل الدخول إلى **منصة ري** وذلك عن طريق النفاذ الوطني، يتم استدعاء جميع بيانات المزارع المسجلة من منصة "حصر" عن طريق النقر على "+إضافة مزرعة (استدعاء البيانات من حصر)". - انظر شكل 9.



سيتم اظهار رسالة تنص على نجاح استدعاء المزارع المسجلة من منصة "حصر". تظهر هذه الرسالة للمزارع المسجلة مسبقاً في منصة حصر والتي تحوي على سجل زراعي. - انظر شكل 10.





في حال عدم وجود مزارع مسجلة مسبقاً في حصر سيظهر تنبيه في أعلى الصفحة وذلك لتسجيل المزرعة في منصة حصر من خلال النقر على "خدمة إصدار سجل زراعي مطور" - انظر شكل ١١.

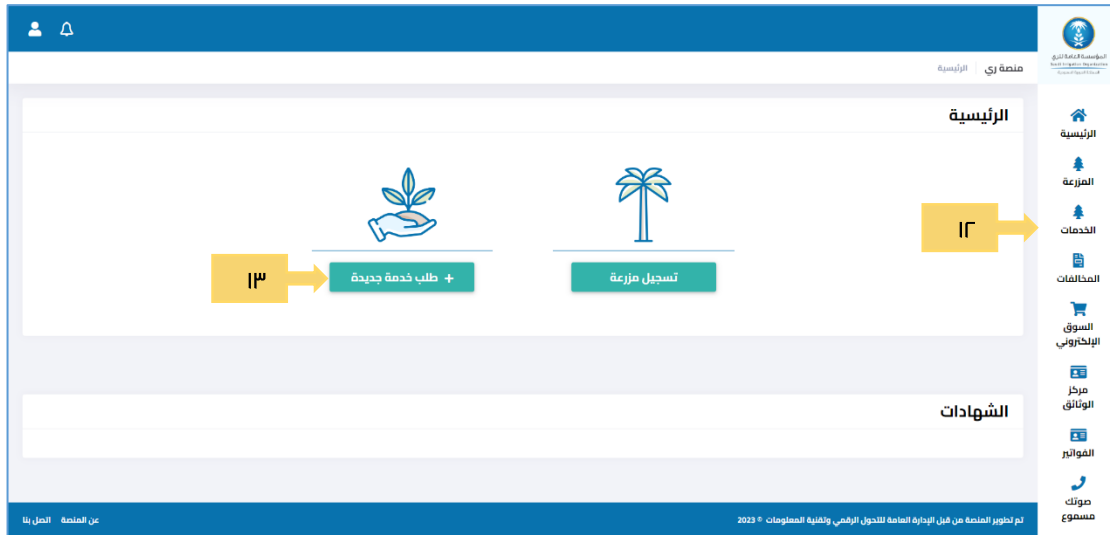




ثالثاً: طلب خدمة أو أكثر

الخطوة الأولى:

الضغط على زر **الخدمات** – انظر رقم ١٢ من شريط القوائم يمين الصفحة للذهاب الى صفحة خدماتي. او من خلال النقر على "+ طلب خدمة جديدة" – انظر رقم ١٣.



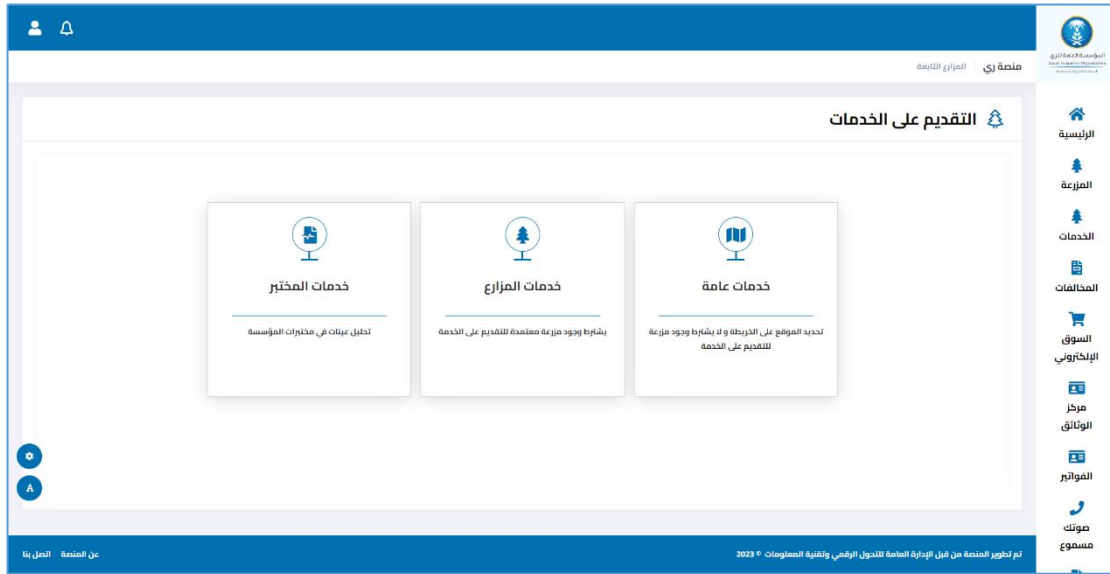


الخطوة الثانية:

بعد الدخول على الخدمات يمكن للمستفيد اختيار أحد الخدمات المتاحة، حيث تم توفير **العديد من الخدمات** مقسمة الى ثلاث فئات رئيسية كالتالي:

- ١ خدمات عامة
- ٢ خدمات المزارع
- ٣ خدمات المختبر

يتم اختيار الخدمة المناسبة واتباع الخطوات في دليل الاستخدام للخدمة.





المؤسسة العامة للري
Saudi Irrigation Organization
المملكة العربية السعودية



المؤسسة العامة للري

Saudi Irrigation Organization

المملكة العربية السعودية